

# REKONSTRUKCE VÝPRAVNÍ BUDOVY V ŽST. SOKOLNICE - TELNICE

## DESIGN MANUÁL



Obrázek 1 - Pohled od kolejí

Vypracovala:  
Datum:

Ing. arch. Petra Karásková  
05/2022

# Obsah

ÚVOD.....	1
MOBILIÁŘ .....	2
AUTOMATICKÉ DVEŘNÍ ZÁMKY (ADZ) .....	5
EXTERIÉR .....	6
VESTIBUL .....	7
FASÁDA .....	8
KOVÁNÍ.....	10
SVĚTLA.....	11
INTERIÉR.....	12
ORIENTAČNÍ SYSTÉM .....	13

# ÚVOD

Tento Design manuál je příkladovým podkladem pro určení standardů pro ocenění jednotlivých koncových prvků, materiálového a barevného provedení dodávek a montáží pro vytvoření porovnatelných cenových nabídek uchazečů o veřejnou zakázku stavby „Rekonstrukce výpravní budovy v žst. Sokolnice - Telnice“.



Obrázek 2 - Pohled z ulice



Obrázek č. 3 – Historická fasáda, pohled od kolejí

## DESIGN MANUÁL

### MOBILIÁŘ

**Dodávku a montáž prvků mobiliáře zajistí Správa železnic s. o. Stavební připravenost ocení a zajistí zhotovitel.**




Umístění	Prvek	Specifikace	Foto
Exteriér - na 1. nástupišti - před budovou	Sedací nábytek do exteriéru Typ A. 2	<b>egoé plus a.s.</b>  LV 251 VERA  10 ks  <small>Dodávku a montáž prvku mobiliáře zajistí Správa železnic s. o. Stavební připravenost ocení a zajistí zhotovitel.</small>	
Interiér - vestibul	Sedací nábytek DeLuxe do interiéru Typ A. 3	<b>egoé plus a.s.</b>  PQA 151 PORTIQUA  4 kusy  <small>Dodávku a montáž prvku mobiliáře zajistí Správa železnic s. o. Stavební připravenost ocení a zajistí zhotovitel.</small>	
Exteriér - na nástupišti - před budovou	Nádoba na odpad v exteriéru Typ B. 2	<b>egoé plus a.s.</b>  FLASH – FL 1.2 Objem: 60 L  4 kusy na nástupišti  1 kus na straně do ulice  <small>Dodávku a montáž prvku mobiliáře zajistí Správa železnic s. o. Stavební připravenost ocení a zajistí zhotovitel.</small>	



## DESIGN MANUÁL

### MOBILIÁŘ


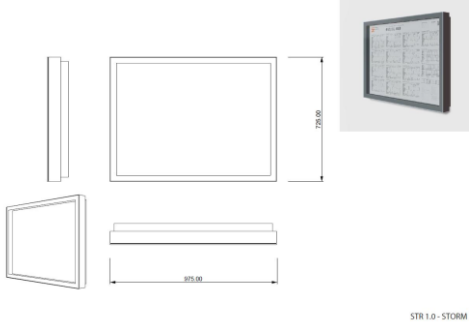
**Dodávku a montáž prvků mobiliáře zajistí Správa železnic s. o. Stavební připravenost ocení a zajistí zhotovitel.**

Umístění	Prvek	Specifikace	Foto
Interiér - vestibul	Sestavy pro ukládání tříděného odpadu v interiéru budov  Typ B. 3	<b>egoé plus a.s.</b>  FLASH – FL 4.1 Objem: 4 x 45 L  1 x sestava  <i>Dodávku a montáž prvku mobiliáře zajistí Správa železnic s. o. Stavební připravenost ocení a zajistí zhotovitel.</i>	  
Interiér - vestibul	Sestavy pro ukládání tříděného odpadu v interiéru budov  Typ B. 1	<b>egoé plus a.s.</b>  FLASH - FL 1.0 Objem: 60 L  2 ks  <i>Dodávku a montáž prvku mobiliáře zajistí Správa železnic s. o. Stavební připravenost ocení a zajistí zhotovitel.</i>	

## DESIGN MANUÁL

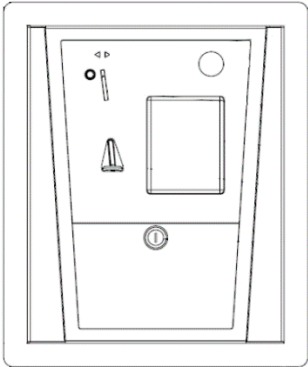
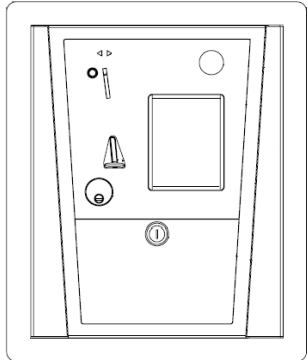

### MOBILIÁŘ



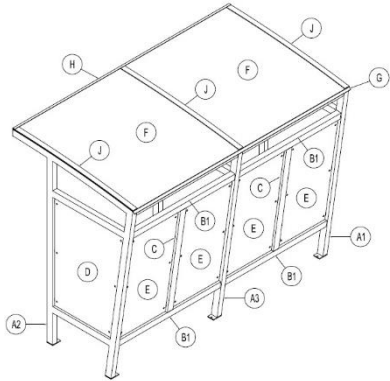
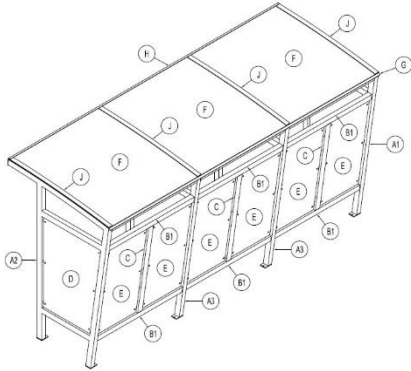
**Dodávku a montáž prvků mobiliáře zajistí Správa železnic s. o. Stavební připravenost ocení a zajistí zhotovitel.**

Umístění	Prvek	Specifikace	Foto
Exteriér - 1.nástupiště u vstupu do do vestibulu	Kolostav – stojany na kola  Typ C. 1	<b>egoé plus a.s.</b>  EDGETYRE ST 210  8 kusů  <i>Dodávku a montáž prvku mobiliáře zajistí Správa železnic s. o. Stavební připravenost ocení a zajistí zhotovitel.</i>	
Interiér - vestibul	Vývěska  Typ D. 1	<b>egoé plus a.s.</b>  STR 1.0 - STORM  Velikost efektivní zobrazovací plochy: A1 (841 x 594 mm)  3 ks  <i>Dodávku a montáž prvku mobiliáře zajistí Správa železnic s. o. Stavební připravenost ocení a zajistí zhotovitel.</i>	 <small>STR 1.0 - STORM</small>



## AUTOMATICKÉ DVEŘNÍ ZÁMKY (ADZ)




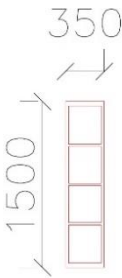
**Dodávku a montáž prvků mobiliáře zajistí Správa železnic s. o. Stavební připravenost ocení a zajistí zhotovitel.**



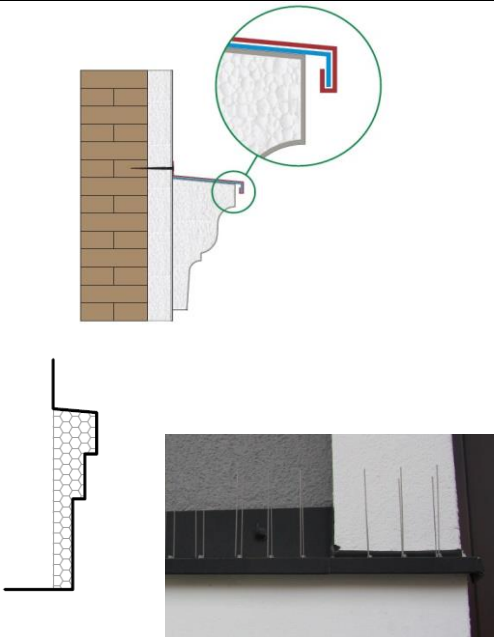
Umístění	Prvek	Specifikace	Foto
Interiér - vestibul	A. 2 – ADZ, instalace do zdi	Viz. Příloha – Technická specifikace  2 ks  <i>Dodávku a montáž prvku mobiliáře zajistí Správa železnic s. o. Stavební připravenost ocení a zajistí zhotovitel.</i>	
Interiér - vestibul	B. 2 – ADZ, instalace do zdi s Euroklíčem	Viz. Příloha – Technická specifikace  1 ks  <i>Dodávku a montáž prvku mobiliáře zajistí Správa železnic s. o. Stavební připravenost ocení a zajistí zhotovitel.</i>	 




DESIGN MAUÁL			
EXTERIÉR			
Umístění	Prvek	Specifikace	Foto
Exteriér	Dlažba	Přespádování a doplnění stávající dlažby na 1. nástupišti a na chodnících u budovy.	
Exteriér z východní strany budovy.	Přístřešek na kontejnery se zelenou střechou	<p>1 ks pro 2 kontejnery - směsný odpad</p> <p>1 ks pro 3 kontejnery - tříděný odpad</p> <p>Celkem pro 5 kontejnerů.</p> <p>Střecha zelená.</p>	  







DESIGN MAUÁL			
VESTIBUL			
umístění	prvek	specifikace	foto
Interiér - vestibul	Pokladní okno	<p>Bude provedena repase pokladního okna tak, aby materiál korespondoval s barevností oken.</p> <p>Barevnost bude schválena SSV.</p>	 <p>Stávající okno</p>
Interiér - vestibul	Stojan na dezinfekci	<p>V interiéru u vstupu do vestibulu z ulice</p> <p>1 ks</p>	



DESIGN MAUÁL			
FASÁDA			
umístění	prvek	specifikace	foto
Fasáda	Poštovní schránky – dopisní vhoz v dveřním křídle + uzamykatelná schránka ze strany vnitřního křídla.	Byty + ČD Cargo. Materiál nerez, úprava materiálu bude stejná jako úprava materiálu kování u dveří.  8 ks	
Jižní fasáda - vikýř	Hodiny	Historické hodiny napojené na centrální čas, nepodsvícené. Osazené do vikýře na fasádě orientované ke kolejím. Průměr 1 m.  1 ks  Návrh bude před zadáním do výroby schválen SSV.	
Fasáda - štítý	Okno (půdní prostor nad 2.NP)	Truhlářský výrobek. Dřevěné okno. Členění křídla - 3 části. Rozměr 200 x 1000 mm  12 ks	
Fasáda - štítý	Okno (půdní prostor nad 1.NP)	Truhlářský výrobek. Dřevěné okno. Členění křídla - 4 části. Rozměr 350 x 1500 mm  4 ks	

DESIGN MAUÁL			
FASÁDA			
umístění	prvek	specifikace	foto
Fasáda	Okno	Dřevěná eurookna z lepených profilů zakončená horním obloučkem.	
		Barevnost okna - bude schválena SSV  Kování – nerez	
Fasáda	Dveře - exteriér	Dřevěné dveře z lepených profilů, plné s proskleným nadpražím do oblouku.	
		Barevnost dveří - bude schválena SSV  Kování – nerez	
Fasáda	Ozdobné fasádní prvky	Ozdobné fasádní prvky s oplechováním a ochranou proti holubům. Kompletní dodávka a montáž.	



DESIGN MAUÁL			
KOVÁNÍ			
umístění	prvek	specifikace	foto
Interiér - okna	Okenní křídlo - kování	Kování v barvě nerez	
Interiér - dveře	Otevírání dveří - kování	Kování v barvě nerez	
Interiér - dveře byty	Otevírání dveří - kování	Rozety v barvě nerez	

DESIGN MAUÁL			
SVĚTLA			
umístění	prvek	specifikace	foto
Interiér - WC pro veřejnost	Světlo	Barva bílá	
Vestibul	Světlo	Barva bílá	 
Exteriér - u vstupu do budovy	Světlo	Barva bude schválena SSV. Umístění: - u vstupu do budovy z ulice – severní fasáda – 1ks - u vstupu do budovy na západní fasádě 2ks - u vstupu do budovy na východní fasádě 2ks  Celkem 5 ks	



DESIGN MAUÁL			
INTERIÉR			
umístění	prvek	specifikace	foto
Interiér WC pro OSSPO	Madla dle vyhlášky 398/2009	Barva nerez	
WC ženy WC muži	Sanitární příčky	Barevnost bude schválena SSV.	

**ORIENTAČNÍ SYSTÉM**

umístění	prvek	specifikace	foto
Interiér a Exteriér	Orientační systém	Před zadáním do výroby bude orientační systém písemně odsouhlasen odborem O23. Bude odsouhlaseno umístění tabulí a výška jejich umístění. Prvky orientačního systému budou provedeny dle Grafického manuálu jednotného orientačního a informačního systému Správy železnic, státní organizace (SM 118).“	 
Dveře WC - ženy WC - muži WC - bezbariérové	Hmatný štítek pro nevidomé	Před zadáním do výroby bude orientační systém písemně odsouhlasen odborem O23. Bude odsouhlaseno umístění tabulí a výška jejich umístění. Prvky orientačního systému budou provedeny dle Grafického manuálu jednotného orientačního a informačního systému Správy železnic, státní organizace (SM 118).“	